

●予選リーグ (*2019年4月28日現在)

順位	大学名	勝数	負数	得セット	失セット	セット率	総得点	総失点	得失点率
1	東北福祉大学	4	0	12	0	100.0000	300	195	1.5385
2	東北公益文科大学	3	1	9	5	1.8000	320	292	1.0959
3	尚絅学院大学	2	2	8	7	1.1429	338	327	1.0336
4	福島大学	2	2	7	8	0.8750	336	344	0.9767
5	東北学院大学	1	3	5	11	0.4545	342	390	0.8769
6	仙台大学	0	4	2	12	0.1667	266	354	0.7514

会場	日付			1セット	2セット	3セット	4セット	5セット		
東北公益大学	4月20日		前回1位 尚絅大	25—	14:25—	15:19—	25:25—	23—	学院大 前回6位	
			前回2位 福祉大	25—	17:25—	22:25—	17—	—	福島大 前回5位	
		負け	前回3位 仙台大	10—	25:20—	25:18—	25—	—	公益大 前回4位	勝ち
東北公益大学	4月21日		前回1位 尚絅大	25—	16:23—	25:22—	25:15—	25—	福島大 前回5位	
		勝ち	前回2位 福祉大	25—	20:25—	18:25—	15—	—	公益大 前回4位	負け
			前回3位 仙台大	19—	25:22—	25:25—	22:30—	28:24—	26—	学院大 前回6位
福島大学	4月27日	負け	前回1位 尚絅大	16—	25:20—	25:25—	22:20—	25—	公益大 前回4位	勝ち
			前回2位 福祉大	25—	20:25—	7:25—	9—	—	仙台大 前回3位	
			前回5位 福島大	23—	25:25—	20:25—	18:28—	26—	学院大 前回6位	
福島大学	4月28日		前回1位 尚絅大	28—	26:25—	17:25—	19—	—	仙台大 前回3位	
			前回2位 福祉大	25—	19:25—	15:25—	16—	—	学院大 前回6位	
		勝ち	前回4位 公益大	25—	17:20—	25:25—	23:25—	23—	福島大 前回5位	負け
			前回1位 尚絅大	—	—	—	—	—	福祉大 前回2位	
			前回3位 仙台大	—	—	—	—	—	福島大 前回5位	
			前回4位 公益大	—	—	—	—	—	学院大 前回6位	

●順位決定リーグ

順位	大学名	勝数	負数	得セット	失セット	セット率	総得点	総失点	得失点率
1	東北福祉大学	4	0	12	0	100.0000	300	195	1.5385
2	東北公益文科大学	3	1	9	5	1.8000	320	292	1.0959
3	尚絅学院大学	2	2	8	7	1.1429	338	327	1.0336
4	福島大学	2	2	7	8	0.8750	336	344	0.9767
5	東北学院大学	1	3	5	11	0.4545	342	390	0.8769
6	仙台大学	0	4	2	12	0.1667	266	354	0.7514

No.	日付			1セット	2セット	3セット	4セット	5セット	
			予選1位	—	—	—	—	—	予選3位
			予選4位	—	—	—	—	—	予選6位
			予選2位	—	—	—	—	—	予選3位
			予選5位	—	—	—	—	—	予選6位
			予選4位	—	—	—	—	—	予選5位
			予選1位	—	—	—	—	—	予選2位







第54回東北バレーボール大学男女リーグ戦

女子1部

予選

●予選リーグ戦 順位表

順位	大学名	勝数	負数	得セット	失セット	セット率	総得点	総失点	得失点率
1	東北福祉大学	4	0	12	0	100.0000	300	195	1.5385
2	東北公益文科大学	3	1	9	5	1.8000	320	292	1.0959
3	尚絅学院大学	2	2	8	7	1.1429	338	327	1.0336
4	福島大学	2	2	7	8	0.8750	336	344	0.9767
5	東北学院大学	1	3	5	11	0.4545	342	390	0.8769
6	仙台大学	0	4	2	12	0.1667	266	354	0.7514






	尚絅大	福祉大	仙台大	公益大	福島大	学院大
尚絅大			○ 3 28 - 26 0 25 - 17 25 - 19	× 1 16 - 25 3 20 - 25 25 - 22 20 - 25	× 1 25 - 16 3 23 - 25 22 - 25 15 - 25	○ 3 25 - 14 1 25 - 15 19 - 25 25 - 23
福祉大			○ 3 25 - 20 0 25 - 7 25 - 9	○ 3 25 - 20 0 25 - 18 25 - 15	○ 3 25 - 17 0 25 - 22 25 - 17	○ 3 25 - 19 0 25 - 15 25 - 16
仙台大	×	×		× 0 10 - 25 3 20 - 25 18 - 25		× 2 19 - 25 3 22 - 25 25 - 22 30 - 28 24 - 26
公益大	○	×	○		○ 3 25 - 17 1 20 - 25 25 - 23 25 - 23	
福島大	○	×		×		○ 3 23 - 25 1 25 - 20 25 - 18 28 - 26
学院大	×	×	○		×	

第54回東北バレーボール大学男女リーグ戦 女子1部 順位決定

●順位決定リーグ戦 順位表

順位	大学名	勝数	負数	得セット	失セット	セット率	総得点	総失点	得失点率
1	東北福祉大学	4	0	12	0	100.0000	300	195	1.5385
2	東北公益文科大学	3	1	9	5	1.8000	320	292	1.0959
3	尚綱学院大学	2	2	8	7	1.1429	338	327	1.0336
4	福島大学	2	2	7	8	0.8750	336	344	0.9767
5	東北学院大学	1	3	5	11	0.4545	342	390	0.8769
6	仙台大学	0	4	2	12	0.1667	266	354	0.7514

※上位リーグと下位リーグの順位の入替は行わない

	福祉大	公益大	尚綱大	福島大	学院大	仙台大
福祉大						
公益大						
尚綱大						
福島大						
学院大						
仙台大						